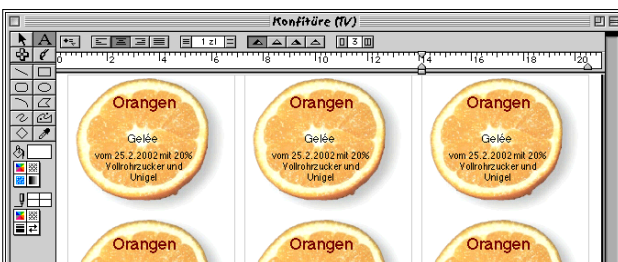
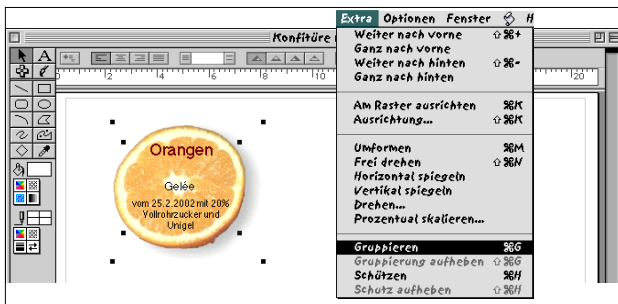
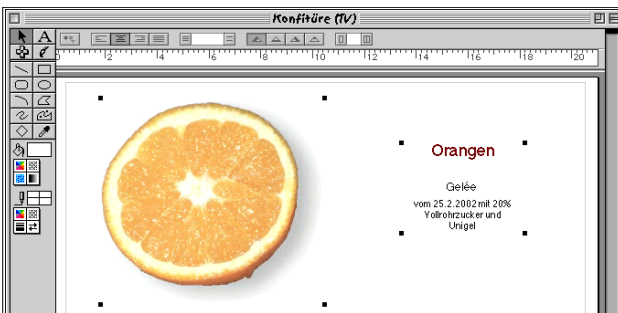


Konfitürengläser beschriften



Ziel

Ettiketten für selbstgemachte Konfitüren mit Bildern aus dem Internet herstellen.

Aufgabe

1. Eröffne ein neues Dokument in der Textverarbeitung.
2. Hole das Bild einer Frucht aus dem Internet.
3. Kombiniere Bild und Text zu einer Ettikette.

Tipps und Hinweise

Bild aus dem Internet holen

- www.gemueseland.ch in Netscape aufrufen. Gewünschte Frucht wählen.
- Das gewünschte Bild auswählen und kopieren.
- Ins Textverarbeitungsdocument wechseln und Bild als Objekt (!) einsetzen (**Bearbeiten** und **Einsetzen**),

Text eingeben

- Den Text in ein Textfeld (!) eingeben und wie gewünscht gestalten.

Text und Bild kombinieren

- Bild so verkleinern, dass es grössenmässig zum Textfeld passt (**Extra** und **Prozentual skalieren...**).
- Textfeld über das Bild legen. Beides zu einem Objekt verschmelzen mit **Extra** und **Gruppieren**.
- Objekt **Bearbeiten** und **Kopieren** und im **Textmodus** (!) so oft wieder **Einsetzen** wie gewünscht. Das geht im Objektmodus schneller und auch präziser als im Objektmodus.